

第 5 次総合計画 基本計画 進行管理書

基本目標

- (1) みんなが元気に暮らせるまちづくり
- (2) 安全・安心で環境にやさしいまちづくり
- (3) いきいきとひとが輝くまちづくり
- (4) 活気と魅力のあふれるまちづくり
- (5) 市民が主役となるまちづくり

平成30年度実績

評価基準	項目					計	比率
	(1)	(2)	(3)	(4)	(5)		
◎目標値以上	3	5	1	3	1	13	28.9%
○中間目標値より上昇改善	2	5	1	3	2	13	28.9%
→同数値	1	2	0	0	0	3	6.7%
△減少、低下	4	2	3	4	3	16	35.6%
						45	100.1%

基本計画進行管理書(基本目標別)

(1) みんなが元気に暮らせるまちづくり

目標達成率

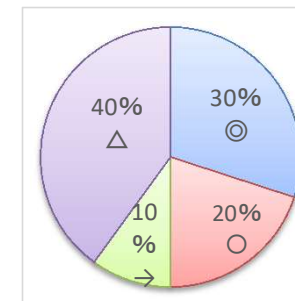
①目標を達成した主な指標

- ア 放課後児童クラブ数
- イ 放課後児童クラブの利用者数
- ウ 保険別1人あたり医療費の額(国保退職)

②中間目標より減少、低下した主な指標

- ア 保険別1人あたり医療費の額(国保一般、後期高齢)
- イ 羽咋病院の常勤医師数、常勤看護師数

	項目	割合
◎	目標値以上	30%
○	中間目標値より上昇改善	20%
→	同数値	10%
△	減少、低下	40%



基本施策	指標	単位	基準 (平成21年 度)	中間目標 (H26年度)	H27年度	H28年度	H29年度	H30年度	進捗 状況	H31年度	目標 (H31年度)	当初目標
高齢者福祉の充実	介護保険施設床数	床	343 (H22.4.1)	410 (H27.4.1)	379 (H28.4.1)	379	379	379	→		410 (H32.4.1)	460
障がいのある人への支援	グループホーム利用者数 (1日あたり)	人	18 (H22.4.1)	28 (H27.4.1)	31 (H28.4.1)	32 (H29.4.1)	33 (H30.4.1)	34 (H31.4.1)	○		35	35
次世代に向けた子育て支援の充実	放課後児童クラブ数	箇所	3 (H22.4.1)	4 (H27.4.1)	4 (H28.4.1)	4 (H29.4.1)	4 (H30.4.1)	4 (H31.4.1)	◎		4 (H32.4.1)	5
	放課後児童クラブの利用者数 (1日あたり)	人	98	110	107	123	125	136	◎		110	125
社会保障の充実	保険別1人あたり医療費の額	千円	国保一般 357	国保一般 353	398	395	382	404	△		353	350
			国保退職 312	国保退職 308	337	338	388	228	◎		308	305
			後期高齢 863	後期高齢 854	945	974	998	982	△		854	845
健康づくりへの支援	特定健診受診率	%	33.9	45.0	49.3	49.6	51.7	52.9	○		60.0	65
地域医療体制の充実	公立羽咋病院の常勤医師数	人	15 (H22.4.1)	17 (H27.3.31)	16 (H28.3.31)	15 (H29.3.31)	15 (H30.3.31)	16 (H31.3.31)	△		17 (H32.4.1)	17
	公立羽咋病院の常勤看護師数	人	118 (H22.4.1)	122 (H27.3.31)	110 (H28.3.31)	107 (H29.3.31)	112 (H30.3.31)	116 (H31.3.31)	△		122 (H32.4.1)	122

基本計画進行管理書(基本目標別)

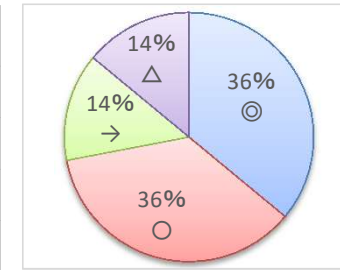
(2) 安全・安心で環境にやさしいまちづくり

目標達成率

- ①目標を達成した主な指標
 ア 心肺停止患者の救命率
 イ 交通事故件数
 ウ 犯罪の認知数
 エ 配水管の耐震化率
 オ 水洗化率

- ②中間目標より減少、低下した主な指標
 ア 羽咋川の水質
 イ 定住支援策利用による年間転入者数

	項目	割合
◎	目標値以上	36%
○	中間目標値より上昇改善	36%
→	同数値	14%
△	減少、低下	14%



基本施策	指標	単位	基準 (平成21年度)	中間目標 (H26年度)	H27年度	H28年度	H29年度	H30年度	進ちよく 状況	H31年度	目標 (H31年度)	当初目標
自然と共生する生活環境の保全	羽咋川の水質 (羽咋川水門橋の月平均BOD値)	mg/L	2.7	2.3	2.7	3.2	2.9	3.0	△		2.0	2.0
低炭素・循環型社会の推進	可燃ごみ1日1人あたり排出量 (家庭系+集団回収)	g/人 日	686	636	628	684	623	635	○		586	586
消防、救急、救助体制の整備	住宅用火災警報器設置率	%	58 (H22.4.1)	90 (H27.4.1)	97.6	98.9	99.1	99.7	○		100 (H32.4.1)	100
	心肺停止患者の救命率	%	5	8	6.3	14.8	11.8	15.4	◎		10	10
地域防災の充実	自主防災組織数	組織	4 (H22.4.1)	8 (H27.4.1)	26 (H28.4.1)	27 (H29.4.1)	31 (H30.4.1)	33 (H31.4.1)	○		40 (H32.4.1)	<u>15</u>
交通安全・防犯対策の推進	交通事故件数	件	83	75	51	54	43	46	◎		60	<u>70</u>
	犯罪の認知件数	件	130	120	77	68	74	48	◎		75	<u>100</u>
安全・安心な消費生活の推進	羽咋市役所での相談割合	%	11.9	30	41.1	37.5	38.0	36.2	○		50	50
緑豊かな環境づくりの推進	都市公園の長寿化計画に基づく公園 改修箇所数	箇所	0 (H22.4.1)	3 (H27.4.1)	0 (H28.4.1)	2	1	1	→		3 (H32.4.1)	<u>(55%)</u>
道路網の整備	歩道整備延長	km	27.7 (H22.4.1)	32.0 (H27.4.1)	37.5 (H28.4.1)	37.5	37.5	37.5	→		38.0 (H32.4.1)	<u>28.7</u>
	長寿化計画に基づく橋梁改修率	%	0 (H22.4.1)	5 (H27.4.1)	4 (H28.4.1)	4 (H29.4.1)	4 (H30.4.1)	5	○		10 (H32.4.1)	10
良質な住生活の推進	定住支援策利用による年間転入者数	人	30	60	106	119	86	54	△		60	60
上水道の整備	配水管の耐震化率	%	15.1 (H21年度末)	18 (H26年度末)	20.3 (H27年度末)	20.7	20.8	21.3	◎		21.0 (H32年度末)	21.0
下水道等の整備	水洗化率	%	76.9 (H21年度末)	81.3 (H26年度末)	80.7 (H27年度末)	81.4 (H28年度末)	82.0 (H29年度末)	84.9	◎		83.4 (H31年度末)	83.4

基本計画進行管理書(基本目標別)

(3) いきいきとひとが輝くまちづくり

目標達成率

①目標を達成した主な指標

ア 小中学校施設(非木造施設)の耐震化率

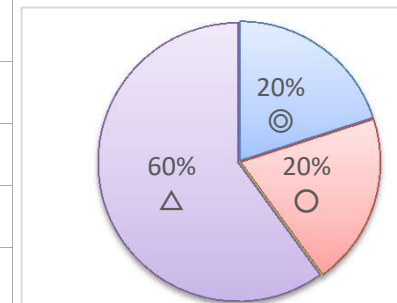
②中間目標より減少、低下した主な指標

ア 親子ふれあい活動参加者数

イ 公民館講座等受講者数

ウ スポーツ施設利用者数

	項目	割合
◎	目標値以上	1 20%
○	中間目標値より上昇改善	1 20%
→	同数値	0 0%
△	減少、低下	3 60%



基本施策	指標	単位	基準 (平成21年 度)	中間目標 (H26年度)	H27年度	H28年度	H29年度	H30年度	進捗 状況	H31年度	目標 (H31年)	当初目標
学校教育の充実	小中学校施設(非木造施設)の耐震化率 (S57以降建築の棟数+耐震性のある棟数)÷全棟数)	%	72.5 (H22.4.1)	100 (H27.4.1)	100 (H28.4.1)	100	100	100	◎		100 (H32.4.1)	100
青少年の健全育成	親子ふれあい活動参加者数	人	2,950	3,000	2,500	2,500	2,500	2,200	△		3,000	3,000
生涯学習の推進と市民文化の創造	公民館講座等受講者数	人	18,146	19,000	19,021	18,835	18,667	17,942	△		20,000	20,000
	市民1人あたり図書館利用冊数	冊	4.9	5.3	5.2	5.3	5.4	5.6	○		6.0	6.0
生涯スポーツの振興	スポーツ施設利用者数	人	345,134	362,000	263,275	293,755	288,849	291,844	△		362,000	<u>380,000</u>

基本計画進行管理書(基本目標別)

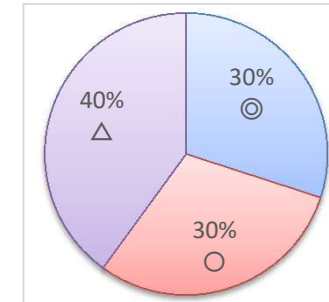
(4) 活気と魅力のあふれるまちづくり

目標達成率

- ① 目標を達成した主な指標
 ア 誘致企業数
 イ 誘致・増設による新規雇用数
 ウ 高校生の就職率

- ② 中間目標より減少、低下した主な指標
 ア 耕作放棄地面積
 イ 間伐林の累積面積
 ウ 種苗放流数
 エ 歴史民俗資料館年間小中学生利用数

	項目	割合
◎	目標値以上	30%
○	中間目標値より上昇改善	30%
→	同数値	0%
△	減少、低下	40%



基本施策	指標	単位	基準 (平成21年 度)	中間目標 (H26年度)	H27年度	H28年度	H29年度	H30年度	進捗 状況	H31年度	目標 (H31年)	当初目標
農業の振興	耕作放棄地面積	ha	274 (H22.2.1)	269 (H27.2.1)	272	263	271	270	△		210 (H32.2.1)	<u>264</u>
林業の振興	間伐林の累計面積	ha	47.3 (H22.4.1)	70.0 (H27.4.1)	46.2 (H28.4.1)	51.1 (H29.4.1)	52.3 (H30.4.1)	67.0 (H31.4.1)	△		70.0 (H32.4.1)	<u>100</u>
水産業の振興	種苗放流数	匹	57,000	80,000	34,000	34,000	34,000	34,000	△		80,000	<u>100,000</u>
工業の振興	誘致企業数	社	4 (H17~H21年 度)	4 (H23~H27年 度)	7 (H23~H27年 度)	8 (H23~H28年 度)	9 (H23~H29年 度)	10 (H23~H30年 度)	◎		8 (H23~H32年 度)	<u>4</u>
	誘致・増設による新規雇用数	人	41 (H17~H21年 度)	50 (H23~H27年 度)	164 (H23~H27年 度)	180 (H23~H28年 度)	185 (H23~H29年 度)	185 (H23~H30年 度)	◎		100 (H23~H32年 度)	100 (H23~32)
商業の振興	商品販売額(商業統計)	百万円	30,977 (H19年度)	30,900 (H23年度)	23,317 (H26年度)	29,201 (H28年度)	29,201 (H28年度)	29,201 (H28年度)	○		25,000 (H28年度)	<u>30,800</u>
多彩な観光交流の推進	観光客数	万人	176.6	210.0	225.0	213.0	267.1	291.2	○		300.0	300.0
労働環境の整備	高校生の就職率	%	93.3	100.0	100.0	100.0	100.0	100.0	◎		100.0	100.0
地域固有の歴史・文化の継承と活用	歴史民俗資料館年間年間利用総数	人	4,340	4,560	5,483	4,119	4,058	4,766	○		4,790	4,790
	歴史民俗資料館年間小中学生利用数	人	1,600	1,680	2,078	1,089	1,175	1,454	△		1,770	1,770

基本計画進行管理書(基本目標別)

(5) 市民が主役となるまちづくり

目標達成率

① 目標を達成した主な指標

ア 経常収支比率

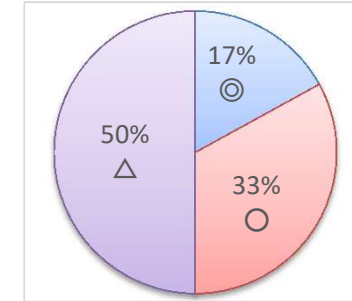
② 中間目標より減少、低下した主な指標

ア 姉妹都市との交流事業数

イ 審議会等における女性委員の登用数

ウ 職員数

	項目	割合
◎	目標値以上	17%
○	中間目標値より上昇改善	33%
→	同数値	0%
△	減少、低下	50%



基本施策	指標	単位	基準 (平成21年 度)	中間目標 (H26年度)	H27年度	H28年度	H29年度	H30年度	進ちよ く状 況	H31年度	目標 (H31年度)	当初目標
協働によるまちづくりの推進	市民活動団体登録数	団体	46 (H22.4.1)	58 (H27.4.1)	53 (H28.4.1)	55 (H29.4.2)	60 (H30.4.2)	64	○		70 (H32.4.1)	70
都市間交流の推進	姉妹都市との交流事業数	事業	8	15	9	10	8	13	△		15	<u>20</u>
人権尊重と男女共同参画 社会の実現	審議会等における 女性委員の登用率	%	28.9	34.0	28.0	28.2	26.5	24.5	△		40.0	40.0
地域情報化の推進	市ホームページアクセス数	件	256,966	328,000	537,089	548,624	586,853	551,933	○		640,000	<u>418,000</u>
	申請書ダウンロード件数	件	46,898	51,700	37,920	33,569	48,366	改修により 計測不能に			57,100	57,100
市民の視点に立った行財 政運営の推進	経常収支比率	%	99.3	95.0	89.3	93.8	92.7	89.7	◎		90.0	90.0
	職員数	人	198 (H22.4.1)	178 (H27.4.1)	169 (H28.4.1)	164 (H29.4.1)	165 (H30.4.1)	165 (H31.4.1)	△		160 (H32.4.1)	<u>163</u>