




家庭ごみの分け方・出し方

羽 昨 市
生活安全課
☎ (0767) 22-7137

区 分	ごみの種類	収集回数	具体例 & ごみ出しのポイント	
	燃えるごみ	週2回 <div><div></div>・<div></div> 曜日</div>	<div></div> <div>台所ごみ プラスチック製品類 紙くず類 皮革製品 その他</div>	<ul style="list-style-type: none">市指定のごみ袋に入れ、しっかりと縛って出しましょう。45L: 500円(1パック10枚入)20L: 300円(1パック10枚入)10L: 200円(1パック10枚入)生ごみは、水切りをしましょう!45Lの袋に入らない大きさのごみは、粗大ごみです。
	燃えないごみ	月2回 第 <div><div></div>・<div></div> <div></div>曜日</div>	<div></div>	<ul style="list-style-type: none">資源ごみステーションの収集かごに入る大きさのごみです。刃物や割れたガラス等は、収集に危険のないように出してください。スプレー缶は中身を使い切り、大きく穴をあけてから出してください。資源ごみの収集日に出してください。
資源ごみ	空き缶	月2回 第 <div><div></div>・<div></div> <div></div>曜日</div>	<div></div>	<ul style="list-style-type: none">飲み物や食べ物が入っていたものが対象です。
	空きびん		<div></div>	<ul style="list-style-type: none">ふたを取って 水洗いをするラベルはできるだけ取ってください。リングは取らなくても構いません。プラスチック製のふたは、容器包装プラスチックです。金属製のふたやプルトップは、燃えないごみです。
	ペットボトル		<div></div>	
	容器包装プラスチック		<div></div>	<ul style="list-style-type: none">中身の見える袋に入れて出してください。袋の大きさに規定はありません。汚れているものは、燃えるごみです。
	紙類		<div></div>	<ul style="list-style-type: none">分別ごとに紐で縛ってください。写真、紙コップ、インクジェット紙、ラップやトイレットペーパーの芯、米袋、中が銀色の紙パックは燃えるごみ。
	衣類		<div></div>	<ul style="list-style-type: none">洗濯等をしてそのまま着れる状態で出してください。中身の見える袋に入れて出してください。
	小型家電製品		<div></div>	<ul style="list-style-type: none">回収容器に入る大きさの小型家電製品が対象です。電池は、取り除いてください。パソコンや携帯電話などのデータは消してください。
	水銀使用物		<div></div>	<ul style="list-style-type: none">蛍光灯は、割れないよう箱容器に入れて出してください。水銀体温計や鏡は、割れていても水銀使用物です。
	粗大ごみ	年2回	<div></div>	

分別されていないごみは、収集できませんので「ごみの分別」にご協力をお願いします。

市が収集しない主なもの	【家電リサイクル法対象機器】 	【処分方法】 ①商品を購入したお店に引き取ってもらう。 ②買い替えの場合は、新しく購入するお店に引き取ってもらう。 ③ごみ収集業者に依頼する。 ④自分で指定取引場所へ持ち込む。 (郵便局で家電リサイクル券を購入してください。)	【その他】 
	【業者が設置・解体等したものは、業者に処分を依頼してください】 		

※詳細は、「家庭ごみの分け方・出し方・減らし方」保存版(令和4年度改訂版)をご参照ください。